


## Tema 3: Funcionamiento del sistema contable

- Los hechos contables se realizan mediante cuentas en los libros de contabilidad a través de asientos:



**saldo deudor.** suma Debe (débito) > Sum. crédito (haber)

**saldo acreedor:** suma HABER (crédito) > sum. Débito (debe)

① → Saldar: anotar lado menor; ambas cuentas =, nuevo saldo = 0.

② → Cerrar: terminamos, después de haber SALDADO.

# NOVA

Recordemos:

- Activo: Bienes & Derechos
- Pasivo: obligaciones
- P.N.: Fondos Propios + RESULTADO - EJ.

$P y G \rightarrow \begin{cases} + \text{Ingresos} \\ - \text{Gastos} \end{cases}$

$$A = P.N. + P$$

$$A = PN + P + I - G$$

$$\rightarrow \boxed{A + G = PN + P + I} \leftarrow$$

¿Por dónde crecen las cuentas?

D	H
↑ Activo	↓ Activo
+ Gasto	- (anulación gasto)
↓ Patrimonio Neto	↑ Patrimonio Neto
↓ Pasivo	↑ Pasivo
- anulación Ingreso	+ Ingresos

NOVA



Carrer Joan Obiols 11-13  
08034 Barcelona



[www.academianovaonline.com](http://www.academianovaonline.com)



Tel: 93 611 17 82  
WhatsApp: 671 227 146

D	H
↑ Activo	↓ Activo
+ Gasto	- (anulación gasto)
↓ Patrimonio Neto	↑ Patrimonio Neto
↓ Pasivo	↑ Pasivo
- anulación Ingreso	+ Ingresos

**Ejemplo!** A 1/1/X1 compramos una máquina a crédito a un proveedor por 2.000 €. La pagamos el mes siguiente.

Libro diario

D		1/1/X1		H	
2.000	Maquinaria (TA)	(TP) Proveedores		2.000	

D		1/2/X1		H	
2.000	Proveedores (↓P)	Bancos (A↓)		2.000	

Libro Mayor:

D		Maquinaria		H	
	2.000				

D > H  
↘ saldo deudor

D		Proveedores		H	
	2.000		2.000		

Saldo = 0  
↓  
Cuenta saldada

D		Bancos		H	
			2.000		

D < H  
↓  
saldo acreedor

# NOVA

## Leyes de funcionamiento de las cuentas:

- **Desglose:** pueden dividirse en subcuentas.
- **Integración:** agrupar (misma naturaleza) en 1 cuenta principal.
- **Conexión:** coordinables entre sí.
- **Invariabilidad:** mismos criterios durante ejercicio.

## Principio de DUALIDAD o Partida Doble:

Causa → efecto

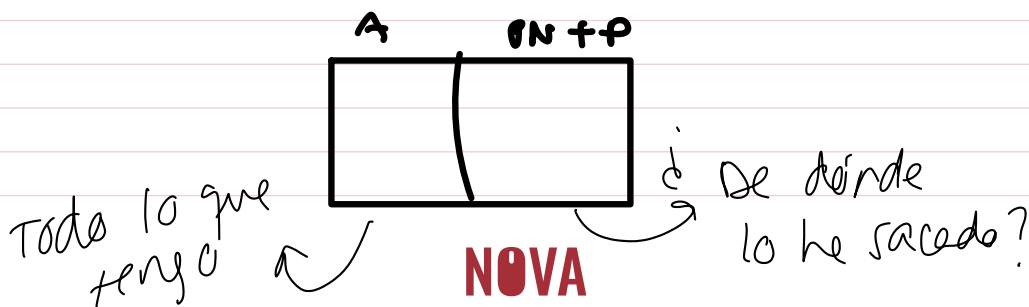
2 cuentas }  $\begin{matrix} \nearrow \text{Carga} \\ \searrow \text{abonan} \end{matrix}$  } signo contrario = Igual

Total Cargadas = Tot. Abonadas.

Causa = efecto

Aplicación Recurso = origen Recurso.

Financiación = Inversión

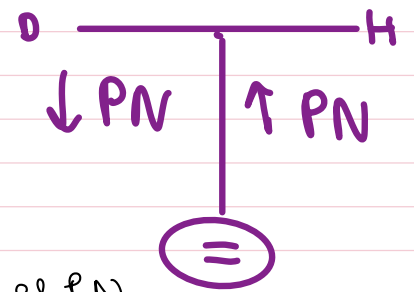


→ Las variaciones patrimoniales derivadas de hechos contables:

¿que pasa con el Patrimonio NETO?

D	H
↑ Activo	↓ Activo
+ Gasto	- (anulación gasto)
↓ Patrimonio Neto	↑ Patrimonio Neto
↓ Pasivo	↑ Pasivo
- anulación Ingreso	+ Ingresos

- 1 Aumento de Activo y Aumento de Patrimonio Neto → **AUMENTA P.N.**
- 2 Aumento de Activo y Aumento de Pasivo → **=**
- 3 Disminución de Activo y Disminución de Pasivo → **=**
- 4 Disminución de Activo y Disminución de Patrimonio Neto → **DISMINUCIÓN P.N.**
- 5 Aumento de Activo y Disminución de Activo → **=**
- 6 Aumento de Pasivo y Disminución de Pasivo → **=**
- 7 Aumento de Pasivo y Disminución de Patrimonio Neto → **DISMINUCIÓN P.N.**
- 8 Disminución de Pasivo y Aumento de Patrimonio Neto → **AUMENTO P.N.**
- 9 Aumento de Patrimonio Neto y Disminución de Patrimonio Neto → **=**



## Principio DUALIDAD / PARTIDA DOBLE

- Hechos permutativos: No afectan el P.N.
- Hechos modificativos: Si alteran P.N. (gastos / ingresos)
- Hechos mixtos: permutativos y modificativos.